



# 対応機種ガイド (Android)

## 1. 電話アプリから確認する




- ① 電話アプリ  を開く
- ② ダイヤル画面で「\*#06#」と入力する（発信ボタンは不要）
- ③ 入力後に表示される「EID」の項目と32桁の数字があれば対応機種



## 2. 設定アプリから確認する



- ① 設定  から「端末情報」を選択
- ② 「ステータス情報」を選択
- ③ 「eSIM ID」を選択
- ④ 「EID」に32桁の数字が表示されれば対応機種

機種やバージョンによって項目名が異なる場合もありますので、見つからない場合は、似た名称の項目をお探しください。

※対応機種かご不明な場合は、端末の購入先へお問い合わせください

※Androidは機種によって表示が異なる場合がありますので、予めご了承ください

